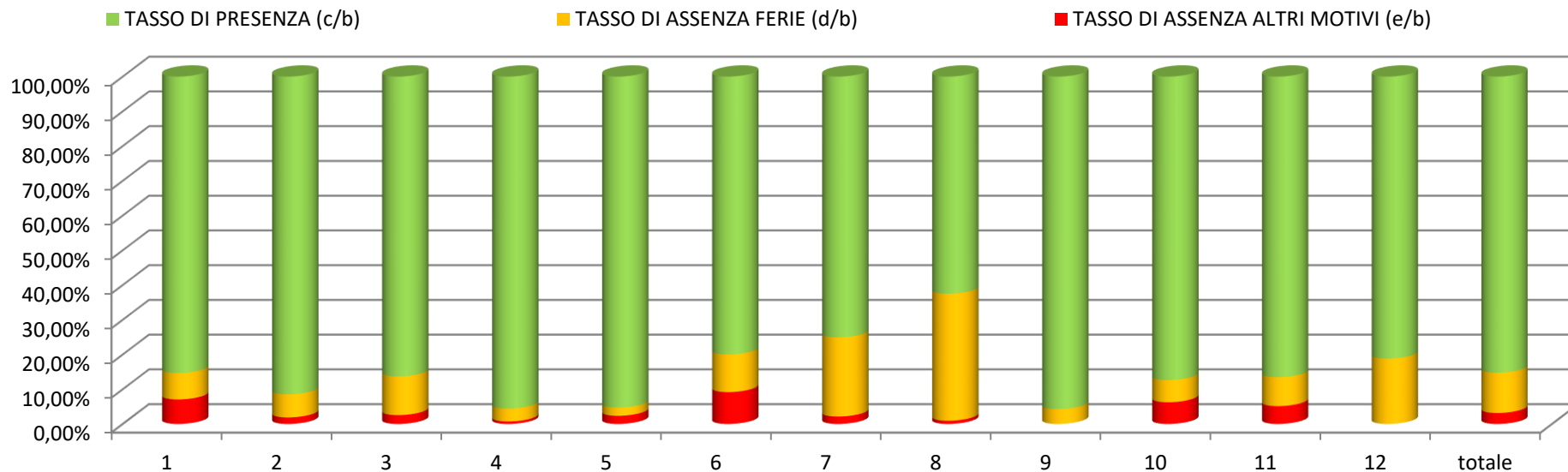




Tasso di assenza e di maggior presenza del personale camerale
(Legge regionale dd. 17.05.2011, n. 4 - art. 7-quinquies)

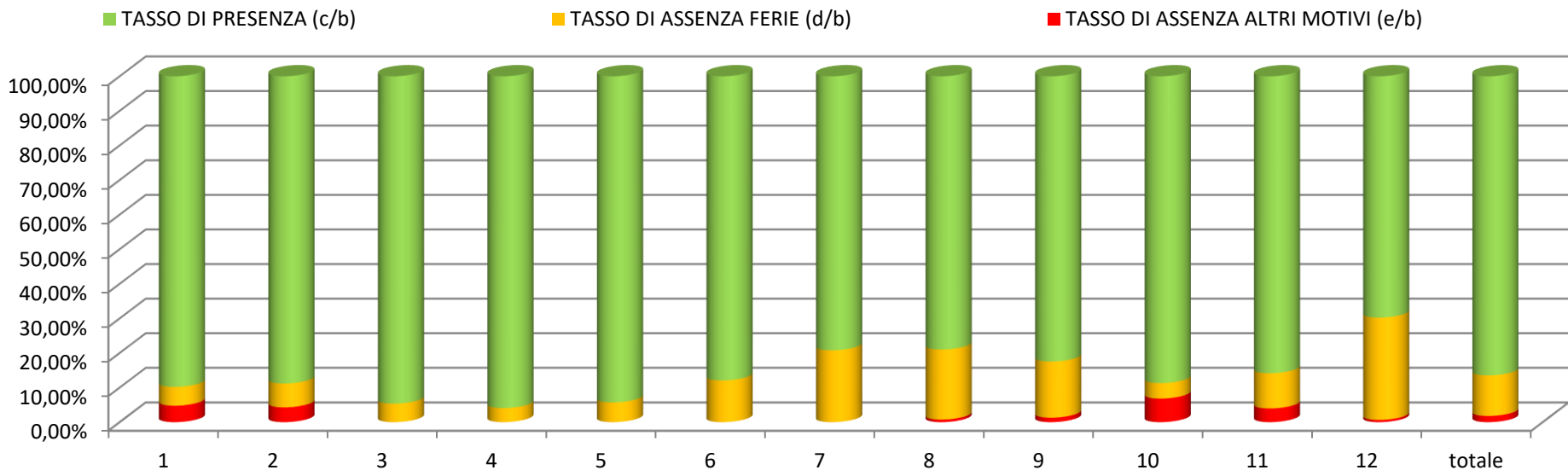
descrizione	mese												totale	
	1	2	3	4	5	6	7	8	9	10	11	12		
a) Dipendenti	11,00	11,00	11,00	12,00	11,00	11,00	11,00	11,00	11,00	11,00	11,00	11,00	11,00	133,00
b) Giornate lavorative	222,00	212,00	234,00	233,00	212,00	212,00	234,00	214,00	225,00	224,00	214,00	216,00	216,00	2.652,00
c) Giornate di presenza	189,43	193,92	201,95	222,66	202,00	169,61	175,67	133,77	215,33	195,67	185,17	175,34	175,34	2.260,52
d) Ferie	16,90	14,08	26,08	8,67	5,00	22,95	53,33	78,23	9,67	14,33	17,83	40,66	40,66	307,73
e) Altre assenze	15,67	4,00	5,97	1,67	5,00	19,44	5,00	2,00	0,00	14,00	11,00	0,00	0,00	83,75
TASSO DI ASSENZA ALTRI MOTIVI (e/b)	7,06%	1,89%	2,55%	0,72%	2,36%	9,17%	2,14%	0,93%	0,00%	6,25%	5,14%	0,00%	0,00%	3,16%
TASSO DI ASSENZA FERIE (d/b)	7,61%	6,64%	11,15%	3,72%	2,36%	10,83%	22,79%	36,56%	4,30%	6,40%	8,33%	18,82%	18,82%	11,60%
TASSO DI PRESENZA (c/b)	85,33%	91,47%	86,30%	95,56%	95,28%	80,00%	75,07%	62,51%	95,70%	87,35%	86,53%	81,18%	81,18%	85,24%





Tasso di assenza e di maggior presenza del personale camerale
(Legge regionale dd. 17.05.2011, n. 4 - art. 7-quinquies)

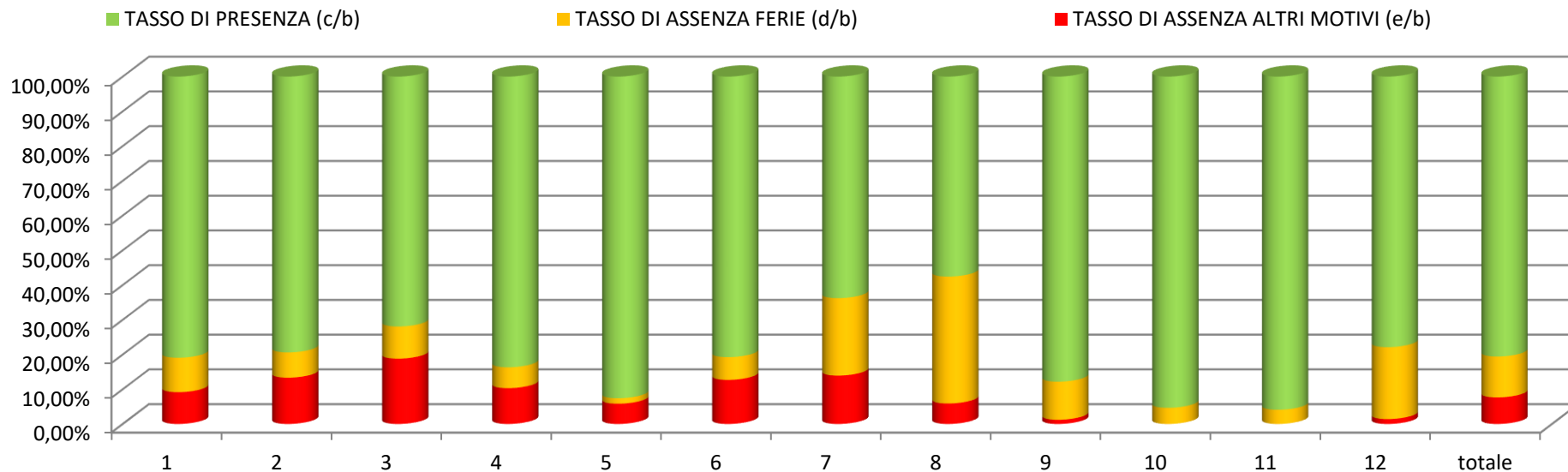
descrizione	mese												totale
	1	2	3	4	5	6	7	8	9	10	11	12	
a) Dipendenti	7,00	7,00	7,00	7,00	7,00	7,00	7,00	7,00	7,00	6,00	6,00	6,00	81,00
b) Giornate lavorative	147,00	140,00	154,00	147,00	140,00	140,00	161,00	147,00	154,00	132,00	126,00	126,00	1.714,00
c) Giornate di presenza	132,00	124,34	145,75	141,00	132,00	123,11	127,55	116,12	127,00	117,08	108,17	87,92	1.482,04
d) Ferie	8,00	9,66	8,25	6,00	8,00	16,89	33,45	29,77	25,00	5,92	12,83	37,25	201,02
e) Altre assenze	7,00	6,00	0,00	0,00	0,00	0,00	0,00	1,11	2,00	9,00	5,00	0,83	30,94
TASSO DI ASSENZA ALTRI MOTIVI (e/b)	4,76%	4,29%	0,00%	0,00%	0,00%	0,00%	0,00%	0,76%	1,30%	6,82%	3,97%	0,66%	1,80%
TASSO DI ASSENZA FERIE (d/b)	5,44%	6,90%	5,36%	4,08%	5,71%	12,06%	20,78%	20,25%	16,23%	4,48%	10,18%	29,56%	11,73%
TASSO DI PRESENZA (c/b)	89,80%	88,81%	94,64%	95,92%	94,29%	87,94%	79,22%	78,99%	82,47%	88,70%	85,85%	69,78%	86,47%





Tasso di assenza e di maggior presenza del personale camerale
(Legge regionale dd. 17.05.2011, n. 4 - art. 7-quinquies)

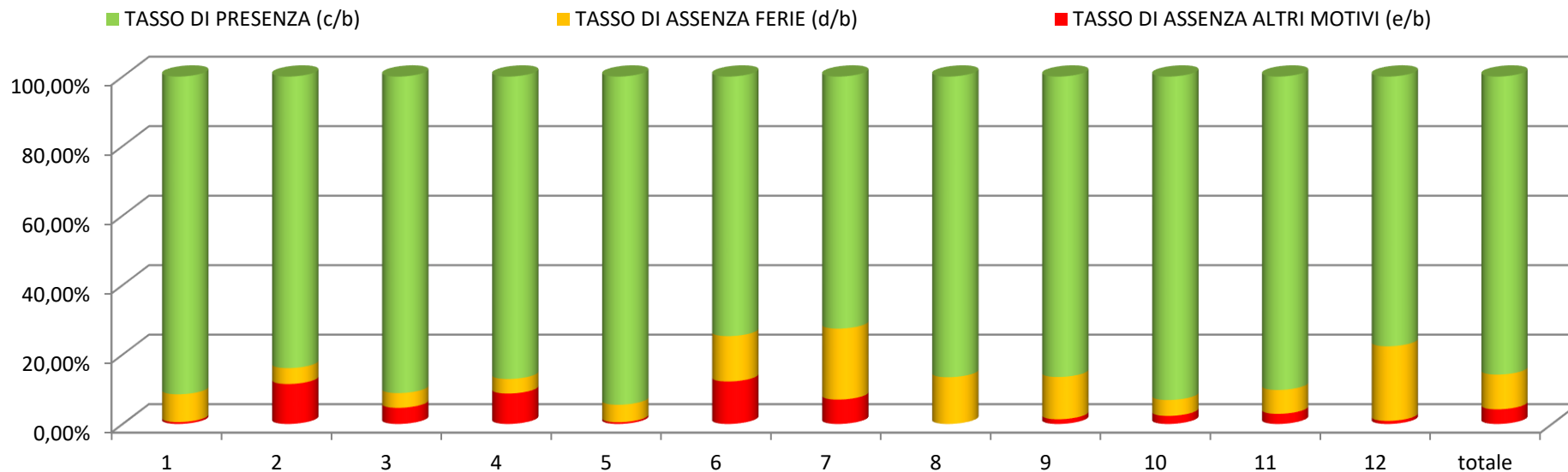
descrizione	mese												totale
	1	2	3	4	5	6	7	8	9	10	11	12	
a) Dipendenti	20,00	19,00	19,00	18,00	19,00	19,00	19,00	19,00	19,00	20,00	20,00	20,00	231,00
b) Giornate lavorative	399,00	360,00	394,00	359,00	360,00	360,00	414,00	377,00	392,00	409,00	392,00	397,00	4.613,00
c) Giornate di presenza	322,92	285,83	283,43	300,42	333,33	290,75	263,99	217,04	344,25	390,00	375,96	309,22	3.717,14
d) Ferie	39,58	26,17	36,50	21,58	5,67	23,58	92,34	137,74	43,00	19,00	16,04	82,18	543,38
e) Altre assenze	36,50	48,00	74,07	37,00	21,00	45,67	57,67	22,22	4,75	0,00	0,00	5,60	352,48
TASSO DI ASSENZA ALTRI MOTIVI (e/b)	9,15%	13,33%	18,80%	10,31%	5,83%	12,69%	13,93%	5,89%	1,21%	0,00%	0,00%	1,41%	7,64%
TASSO DI ASSENZA FERIE (d/b)	9,92%	7,27%	9,26%	6,01%	1,58%	6,55%	22,30%	36,54%	10,97%	4,65%	4,09%	20,70%	11,78%
TASSO DI PRESENZA (c/b)	80,93%	79,40%	71,94%	83,68%	92,59%	80,76%	63,77%	57,57%	87,82%	95,35%	95,91%	77,89%	80,58%





Tasso di assenza e di maggior presenza del personale camerale
(Legge regionale dd. 17.05.2011, n. 4 - art. 7-quinquies)

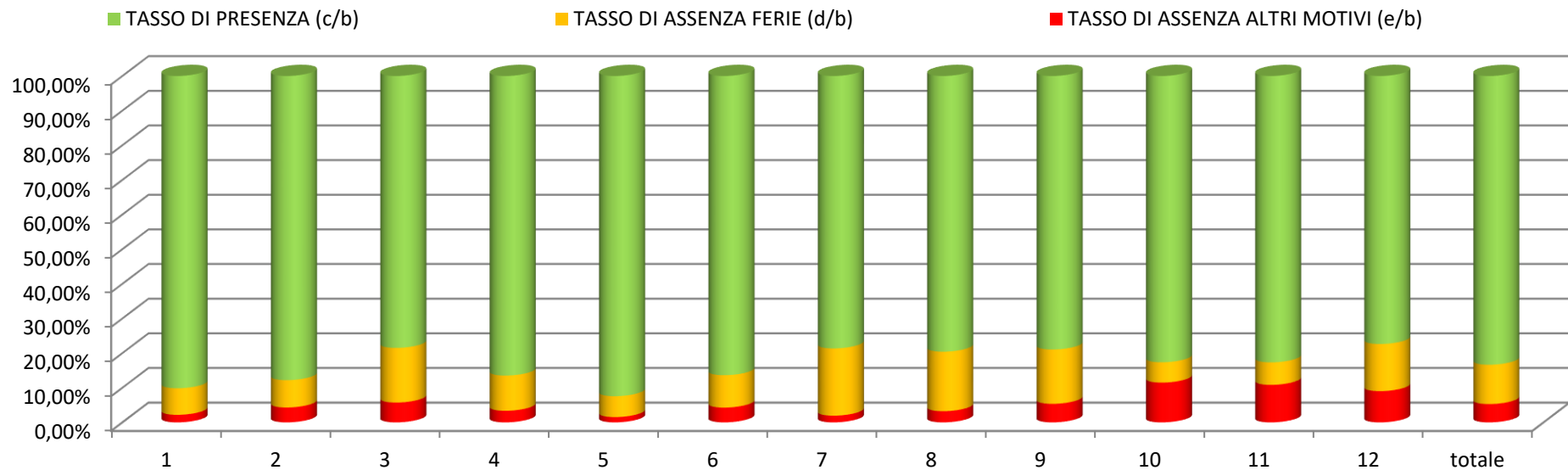
descrizione	mese												totale
	1	2	3	4	5	6	7	8	9	10	11	12	
a) Dipendenti	9,00	9,00	9,00	9,00	9,00	9,00	9,00	10,00	10,00	10,00	10,00	10,00	113,00
b) Giornate lavorative	184,00	176,00	194,00	185,00	176,00	176,00	202,00	206,00	216,00	215,00	206,00	207,00	2.343,00
c) Giornate di presenza	168,28	147,70	176,75	161,04	166,27	131,49	146,55	178,26	186,79	200,17	185,83	160,71	2.009,84
d) Ferie	14,72	8,05	8,25	7,75	8,84	23,00	41,28	27,74	26,29	9,83	14,17	44,46	234,38
e) Altre assenze	1,00	20,25	9,00	16,21	0,89	21,51	14,17	0,00	2,92	5,00	6,00	1,83	98,78
TASSO DI ASSENZA ALTRI MOTIVI (e/b)	0,54%	11,51%	4,64%	8,76%	0,51%	12,22%	7,01%	0,00%	1,35%	2,33%	2,91%	0,88%	4,22%
TASSO DI ASSENZA FERIE (d/b)	8,00%	4,57%	4,25%	4,19%	5,02%	13,07%	20,44%	13,47%	12,17%	4,57%	6,88%	21,48%	10,00%
TASSO DI PRESENZA (c/b)	91,46%	83,92%	91,11%	87,05%	94,47%	74,71%	72,55%	86,53%	86,48%	93,10%	90,21%	77,64%	85,78%





Tasso di assenza e di maggior presenza del personale camerale
(Legge regionale dd. 17.05.2011, n. 4 - art. 7-quinquies)

descrizione	mese												totale
	1	2	3	4	5	6	7	8	9	10	11	12	
a) Dipendenti	49,00	49,00	48,00	48,00	48,00	48,00	48,00	48,00	47,00	47,00	49,00	49,00	578,00
b) Giornate lavorative	1.023,00	977,00	1.047,00	997,00	952,00	946,00	1.098,00	998,00	1.030,00	1.028,00	1.021,00	1.011,00	12.128,00
c) Giornate di presenza	922,25	857,83	821,87	862,21	879,99	817,12	863,63	794,32	813,36	849,57	844,06	782,24	10.108,45
d) Ferie	78,39	77,17	165,15	101,44	57,42	88,47	213,10	171,46	161,49	60,40	66,35	137,55	1.378,39
e) Altre assenze	22,36	42,00	59,98	33,35	14,59	40,41	21,27	32,22	55,15	118,03	110,59	91,21	641,16
TASSO DI ASSENZA ALTRI MOTIVI (e/b)	2,19%	4,30%	5,73%	3,35%	1,53%	4,27%	1,94%	3,23%	5,35%	11,48%	10,83%	9,02%	5,29%
TASSO DI ASSENZA FERIE (d/b)	7,66%	7,90%	15,77%	10,17%	6,03%	9,35%	19,41%	17,18%	15,68%	5,88%	6,50%	13,61%	11,36%
TASSO DI PRESENZA (c/b)	90,15%	87,80%	78,50%	86,48%	92,44%	86,38%	78,65%	79,59%	78,97%	82,64%	82,67%	77,37%	83,35%





HANDELS-, INDUSTRIE-,
HANDWERKS- UND LAND-
WIRTSCHAFTSKAMMER BOZEN

CAMERA DI COMMERCIO,
INDUSTRIA, ARTIGIANATO
E AGRICOLTURA DI BOLZANO

Anno 2020 Ripartizione Anagrafe camerale

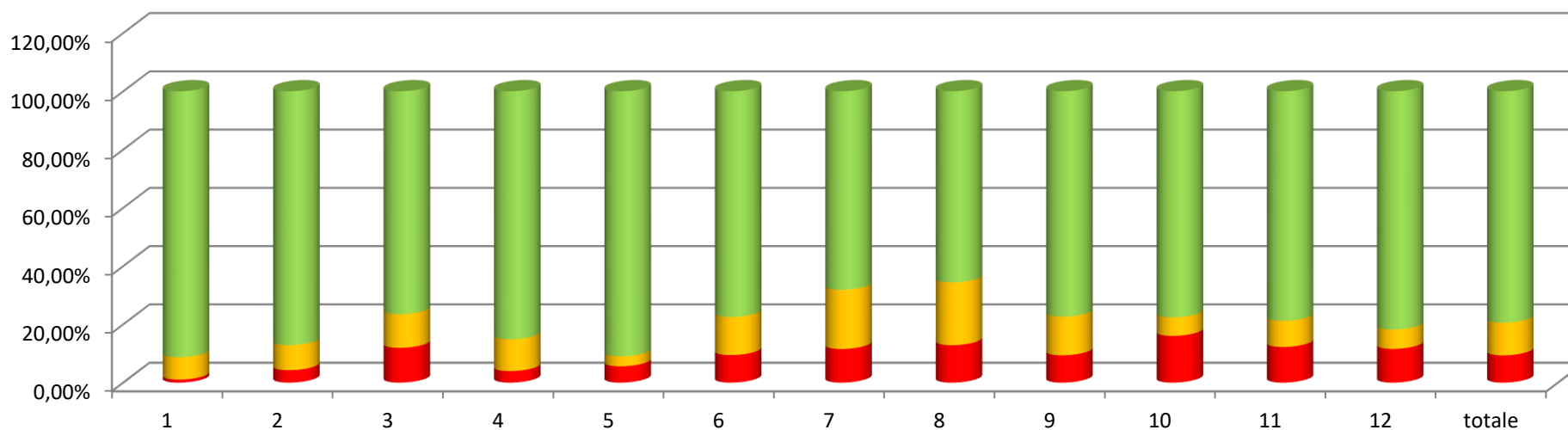
Tasso di assenza e di maggior presenza del personale camerale (Legge regionale dd. 17.05.2011, n. 4 - art. 7-quinquies)

descrizione	mese												totale
	1	2	3	4	5	6	7	8	9	10	11	12	
a) Dipendenti	32,00	32,00	33,00	33,00	33,00	35,00	35,00	35,00	35,00	35,00	35,00	34,00	407,00
b) Giornate lavorative	626,00	600,00	671,00	646,00	626,00	653,00	756,00	689,00	727,00	724,00	693,00	675,00	8.086,00
c) Giornate di presenza	571,34	522,74	513,16	549,81	569,49	505,72	514,94	452,01	562,41	561,79	545,88	551,87	6.421,16
d) Ferie	48,16	51,65	77,77	70,69	21,51	85,57	153,84	148,45	96,44	46,13	62,39	45,00	907,60
e) Altre assenze	6,50	25,61	80,07	25,50	35,00	61,71	87,22	88,54	68,15	116,08	84,73	78,13	757,24
TASSO DI ASSENZA ALTRI MOTIVI (e/b)	1,04%	4,27%	11,93%	3,95%	5,59%	9,45%	11,54%	12,85%	9,37%	16,03%	12,23%	11,57%	9,36%
TASSO DI ASSENZA FERIE (d/b)	7,69%	8,61%	11,59%	10,94%	3,44%	13,10%	20,35%	21,55%	13,27%	6,37%	9,00%	6,67%	11,22%
TASSO DI PRESENZA (c/b)	91,27%	87,12%	76,48%	85,11%	90,97%	77,45%	68,11%	65,60%	77,36%	77,60%	78,77%	81,76%	79,42%

■ TASSO DI PRESENZA (c/b)

■ TASSO DI ASSENZA FERIE (d/b)

■ TASSO DI ASSENZA ALTRI MOTIVI (e/b)





Tasso di assenza e di maggior presenza del personale camerale
(Legge regionale dd. 17.05.2011, n. 4 - art. 7-quinquies)

descrizione	mese												totale
	1	2	3	4	5	6	7	8	9	10	11	12	
a) Dipendenti	128,00	127,00	127,00	127,00	127,00	129,00	129,00	130,00	129,00	129,00	131,00	130,00	1.543,00
b) Giornate lavorative	2.601,00	2.465,00	2.694,00	2.567,00	2.466,00	2.487,00	2.865,00	2.631,00	2.744,00	2.732,00	2.652,00	2.632,00	31.536,00
c) Giornate di presenza	2.306,22	2.132,36	2.142,91	2.237,14	2.283,08	2.037,80	2.092,33	1.891,52	2.249,14	2.314,28	2.245,07	2.067,30	25.999,15
d) Ferie	205,75	186,78	322,00	216,13	106,44	260,46	587,34	593,39	361,89	155,61	189,61	387,10	3.572,50
e) Altre assenze	89,03	145,86	229,09	113,73	76,48	188,74	185,33	146,09	132,97	262,11	217,32	177,60	1.964,35
TASSO DI ASSENZA ALTRI MOTIVI (e/b)	3,42%	5,92%	8,50%	4,43%	3,10%	7,59%	6,47%	5,55%	4,85%	9,59%	8,19%	6,75%	6,23%
TASSO DI ASSENZA FERIE (d/b)	7,91%	7,58%	11,95%	8,42%	4,32%	10,47%	20,50%	22,55%	13,19%	5,70%	7,15%	14,71%	11,33%
TASSO DI PRESENZA (c/b)	88,67%	86,50%	79,55%	87,15%	92,58%	81,94%	73,03%	71,90%	81,96%	84,71%	84,66%	78,54%	82,44%

