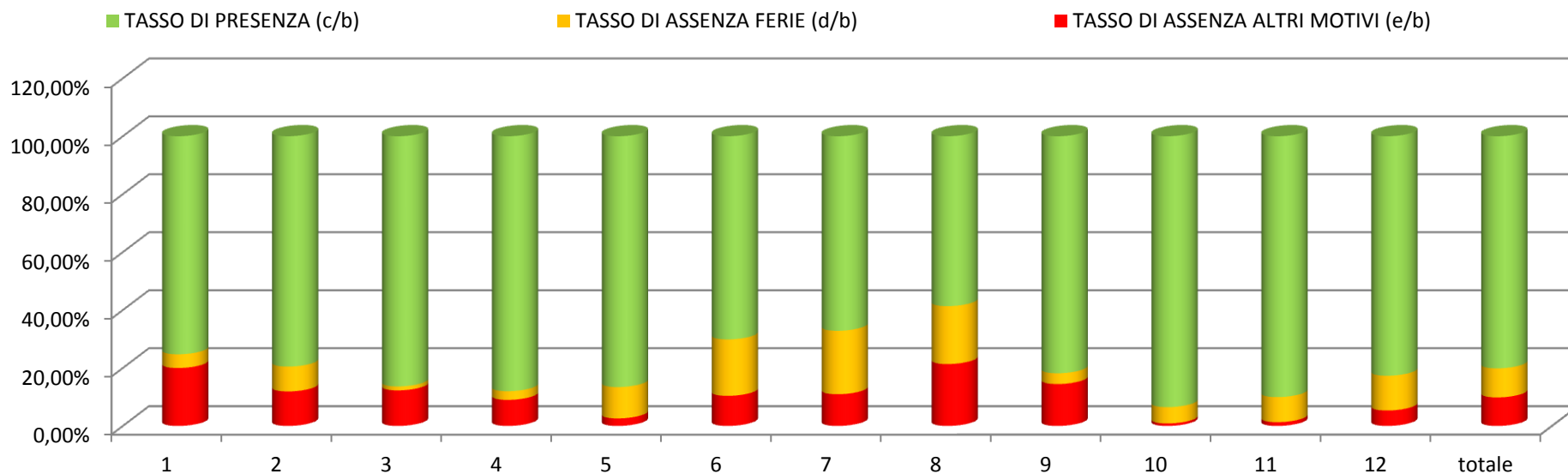


Tasso di assenza e di maggior presenza del personale camerale
(Legge regionale dd. 17.05.2011, n. 4 - art. 7-quinquies)

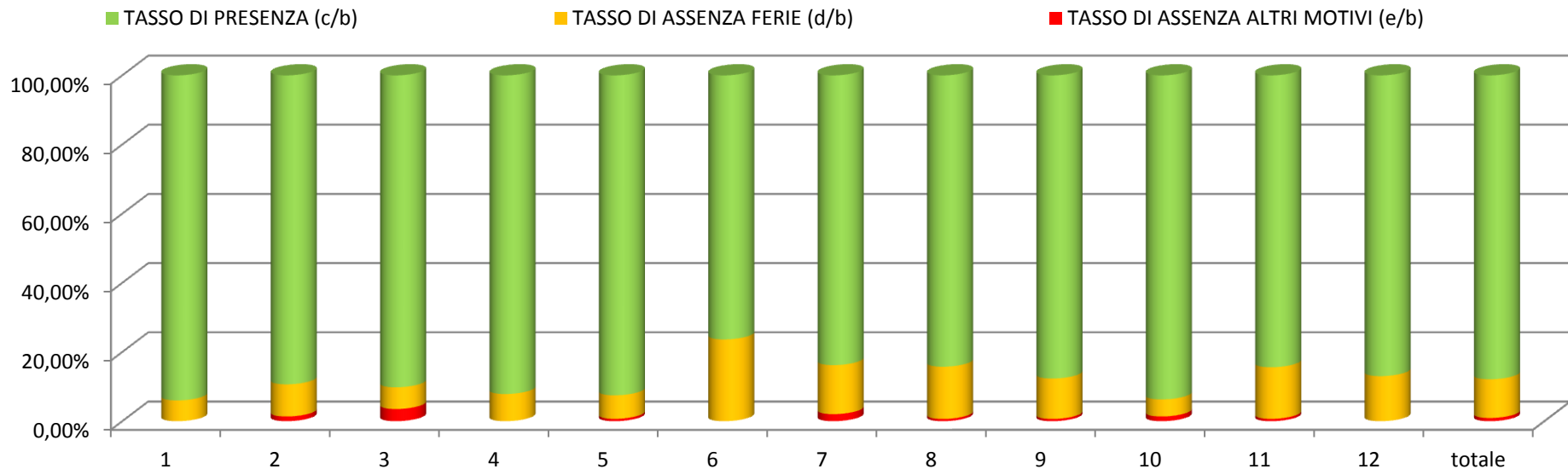
descrizione	mese												totale
	1	2	3	4	5	6	7	8	9	10	11	12	
a) Dipendenti	10,00	10,00	10,00	10,00	11,00	11,00	10,00	10,00	11,00	11,00	11,00	12,00	127,00
b) Giornate lavorative	190,00	210,00	220,00	200,00	231,00	231,00	210,00	220,00	242,00	231,00	231,00	225,00	2.641,00
c) Giornate di presenza	143,00	167,00	190,00	176,00	200,00	162,00	141,00	129,00	198,00	216,00	208,00	186,00	2.116,00
d) Ferie	9,00	18,00	3,00	6,00	25,00	45,00	46,00	44,00	9,00	13,00	20,00	27,00	265,00
e) Altre assenze	38,00	25,00	27,00	18,00	6,00	24,00	23,00	47,00	35,00	2,00	3,00	12,00	260,00
TASSO DI ASSENZA ALTRI MOTIVI (e/b)	20,00%	11,91%	12,28%	9,00%	2,60%	10,39%	10,95%	21,36%	14,46%	0,86%	1,30%	5,33%	9,84%
TASSO DI ASSENZA FERIE (d/b)	4,74%	8,57%	1,36%	3,00%	10,82%	19,48%	21,91%	20,00%	3,72%	5,63%	8,66%	12,00%	10,03%
TASSO DI PRESENZA (c/b)	75,26%	79,52%	86,36%	88,00%	86,58%	70,13%	67,14%	58,64%	81,82%	93,51%	90,04%	82,67%	80,12%






Tasso di assenza e di maggior presenza del personale camerale
(Legge regionale dd. 17.05.2011, n. 4 - art. 7-quinquies)

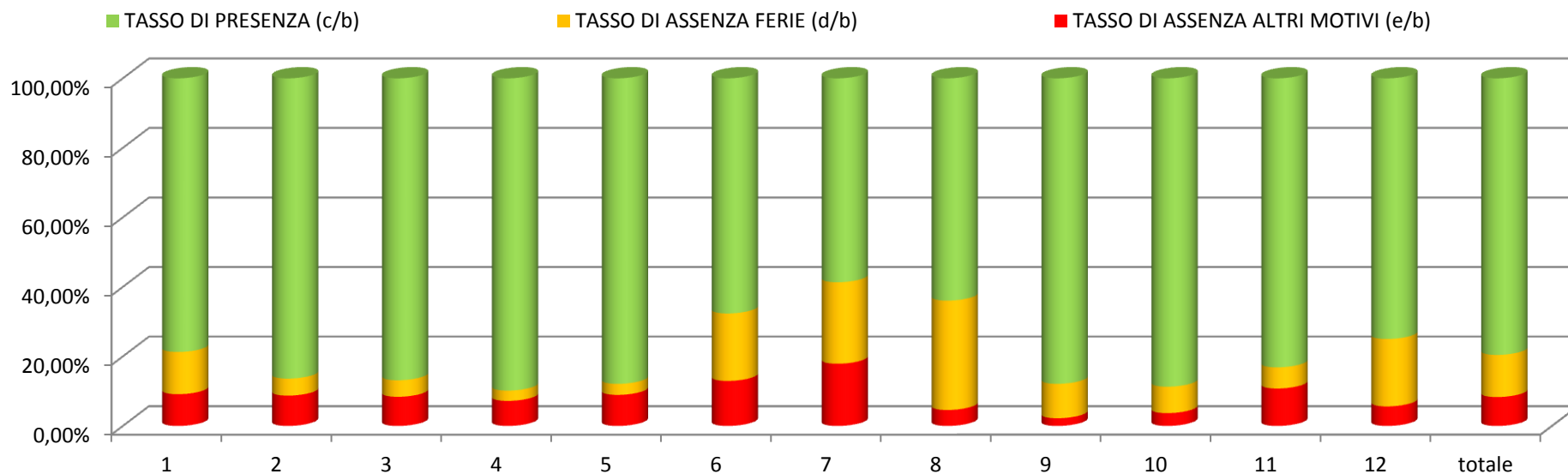
descrizione	mese												totale	
	1	2	3	4	5	6	7	8	9	10	11	12		
a) Dipendenti	7,00	7,00	7,00	7,00	7,00	7,00	7,00	7,00	7,00	7,00	7,00	7,00	7,00	84,00
b) Giornate lavorative	133,00	147,00	154,00	140,00	147,00	147,00	147,00	154,00	154,00	147,00	147,00	140,00	140,00	1.757,00
c) Giornate di presenza	125,00	131,33	138,91	129,00	136,00	112,25	123,17	129,75	135,00	137,75	124,08	121,75	121,75	1.543,99
d) Ferie	8,00	13,67	9,67	11,00	10,00	34,75	20,83	23,25	18,00	7,25	21,92	18,25	18,25	196,59
e) Altre assenze	0,00	2,00	5,42	0,00	1,00	0,00	3,00	1,00	1,00	2,00	1,00	0,00	0,00	16,42
TASSO DI ASSENZA ALTRI MOTIVI (e/b)	0,00%	1,36%	3,52%	0,00%	0,68%	0,00%	2,04%	0,65%	0,65%	1,36%	0,68%	0,00%	0,00%	0,93%
TASSO DI ASSENZA FERIE (d/b)	6,02%	9,30%	6,28%	7,86%	6,80%	23,64%	14,17%	15,10%	11,69%	4,93%	14,91%	13,04%	13,04%	11,19%
TASSO DI PRESENZA (c/b)	93,98%	89,34%	90,20%	92,14%	92,52%	76,36%	83,79%	84,25%	87,66%	93,71%	84,41%	86,96%	86,96%	87,88%





Tasso di assenza e di maggior presenza del personale camerale
(Legge regionale dd. 17.05.2011, n. 4 - art. 7-quinquies)

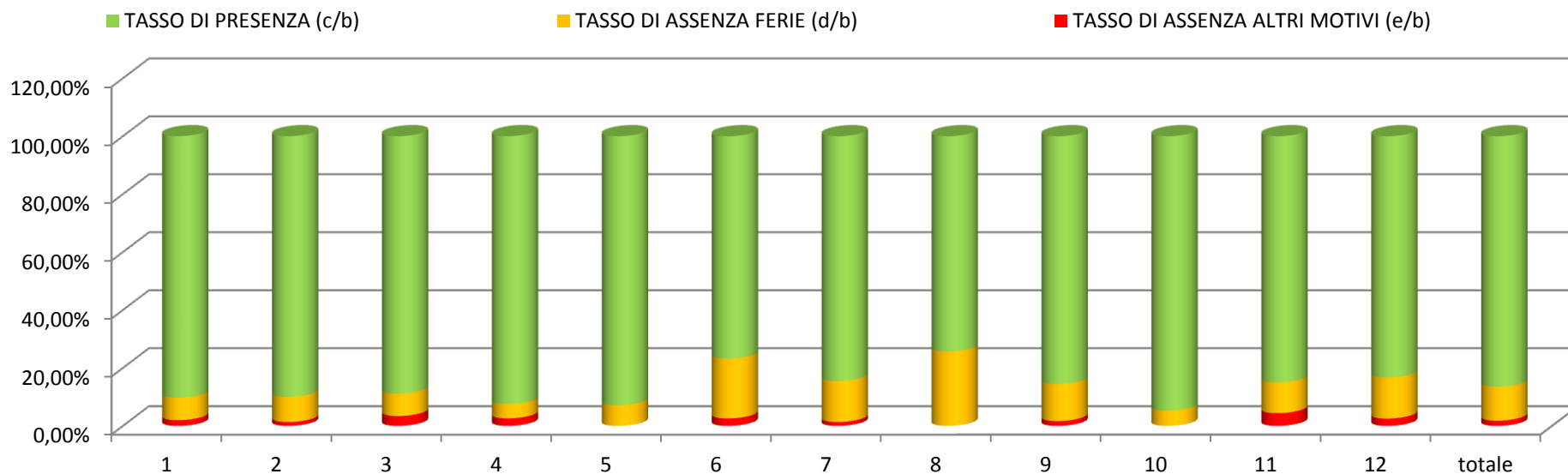
descrizione	mese												totale	
	1	2	3	4	5	6	7	8	9	10	11	12		
a) Dipendenti	18,00	18,00	18,00	18,00	18,00	18,00	18,00	18,00	18,00	18,00	18,00	18,00	18,00	216,00
b) Giornate lavorative	323,00	356,00	377,00	340,00	357,00	358,00	352,00	370,00	372,00	352,00	353,00	335,00	335,00	4.245,00
c) Giornate di presenza	254,25	307,50	327,42	305,42	313,75	242,16	206,50	236,58	326,92	312,25	293,50	251,17	251,17	3.377,42
d) Ferie	39,25	17,42	18,00	10,08	11,33	69,50	82,50	116,42	36,83	26,75	21,50	65,00	65,00	514,58
e) Altre assenze	29,50	31,08	31,58	24,50	31,92	46,34	63,00	17,00	8,25	13,00	38,00	18,83	18,83	353,00
TASSO DI ASSENZA ALTRI MOTIVI (e/b)	9,13%	8,73%	8,38%	7,21%	8,94%	12,95%	17,90%	4,59%	2,22%	3,69%	10,77%	5,62%	5,62%	8,32%
TASSO DI ASSENZA FERIE (d/b)	12,15%	4,89%	4,77%	2,96%	3,17%	19,41%	23,44%	31,47%	9,90%	7,60%	6,09%	19,40%	19,40%	12,12%
TASSO DI PRESENZA (c/b)	78,72%	86,38%	86,85%	89,83%	87,89%	67,64%	58,66%	63,94%	87,88%	88,71%	83,14%	74,98%	74,98%	79,56%





Tasso di assenza e di maggior presenza del personale camerale
(Legge regionale dd. 17.05.2011, n. 4 - art. 7-quinquies)

descrizione	mese												totale	
	1	2	3	4	5	6	7	8	9	10	11	12		
a) Dipendenti	11,00	11,00	11,00	11,00	11,00	11,00	11,00	11,00	11,00	11,00	11,00	11,00	11,00	132,00
b) Giornate lavorative	201,00	222,00	235,00	212,00	224,00	223,00	221,00	235,00	237,00	226,00	227,00	217,00	2.680,00	
c) Giornate di presenza	181,37	199,75	208,75	196,00	208,00	171,12	186,75	174,58	202,75	214,00	192,87	180,67	2.316,61	
d) Ferie	15,63	19,25	18,25	10,50	16,00	46,13	31,25	60,42	30,25	12,00	24,13	30,83	314,64	
e) Altre assenze	4,00	3,00	8,00	5,50	0,00	5,75	3,00	0,00	4,00	0,00	10,00	5,50	48,75	
TASSO DI ASSENZA ALTRI MOTIVI (e/b)	1,99%	1,35%	3,40%	2,60%	0,00%	2,58%	1,36%	0,00%	1,69%	0,00%	4,41%	2,53%	1,82%	
TASSO DI ASSENZA FERIE (d/b)	7,78%	8,67%	7,77%	4,95%	7,14%	20,69%	14,14%	25,71%	12,76%	5,31%	10,63%	14,21%	11,74%	
TASSO DI PRESENZA (c/b)	90,23%	89,98%	88,83%	92,45%	92,86%	76,73%	84,50%	74,29%	85,55%	94,69%	84,96%	83,26%	86,44%	

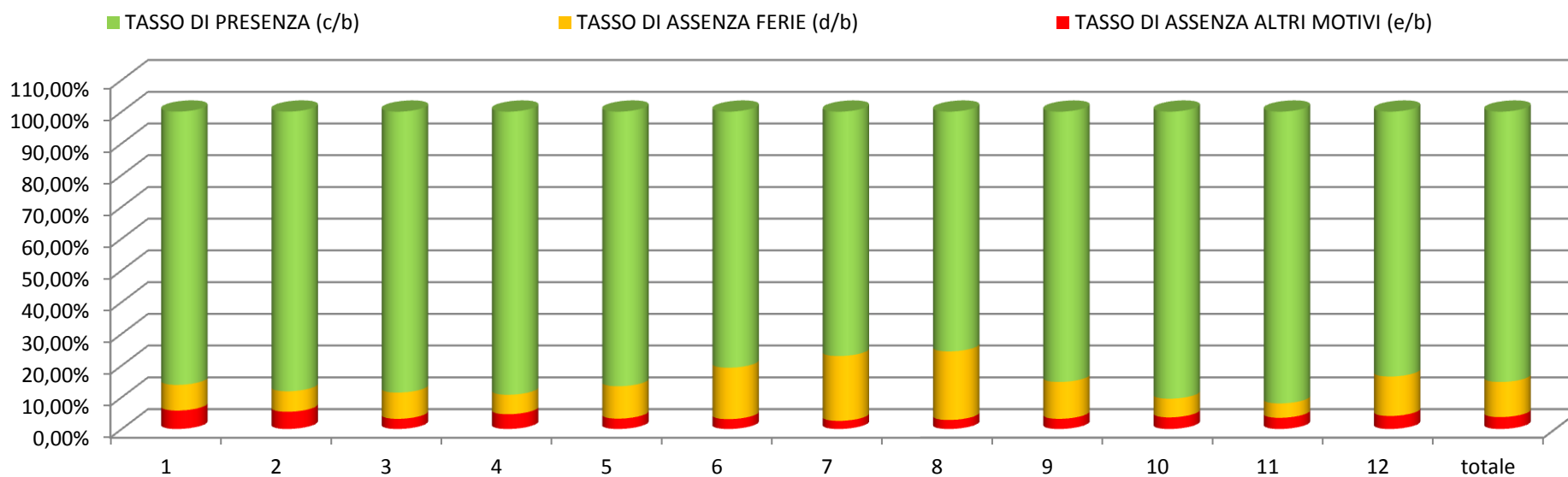




Tasso di assenza e di maggior presenza del personale camerale

(Legge regionale dd. 17.05.2011, n. 4 - art. 7-quinquies)

descrizione	mese												totale
	1	2	3	4	5	6	7	8	9	10	11	12	
a) Dipendenti	43,00	43,00	43,00	43,00	42,00	42,00	45,00	45,00	46,00	46,00	46,00	46,00	530,00
b) Giornate lavorative	814,00	899,00	941,00	856,00	879,00	878,00	930,00	986,00	995,00	953,00	962,00	916,00	11.009,00
c) Giornate di presenza	700,81	792,06	833,01	763,73	760,68	708,49	716,16	744,89	847,41	861,96	884,42	764,53	9.378,15
d) Ferie	65,94	58,11	77,91	52,52	89,65	142,26	190,14	213,11	115,59	56,08	43,67	113,93	1.218,91
e) Altre assenze	47,25	48,83	30,08	39,75	28,67	27,25	23,70	28,00	32,00	34,96	33,91	37,54	411,94
TASSO DI ASSENZA ALTRI MOTIVI (e/b)	5,80%	5,43%	3,20%	4,64%	3,26%	3,10%	2,55%	2,84%	3,21%	3,67%	3,52%	4,10%	3,74%
TASSO DI ASSENZA FERIE (d/b)	8,10%	6,46%	8,28%	6,14%	10,20%	16,20%	20,44%	21,61%	11,62%	5,88%	4,54%	12,44%	11,07%
TASSO DI PRESENZA (c/b)	86,10%	88,11%	88,52%	89,22%	86,54%	80,69%	77,01%	75,55%	85,17%	90,45%	91,94%	83,46%	85,19%





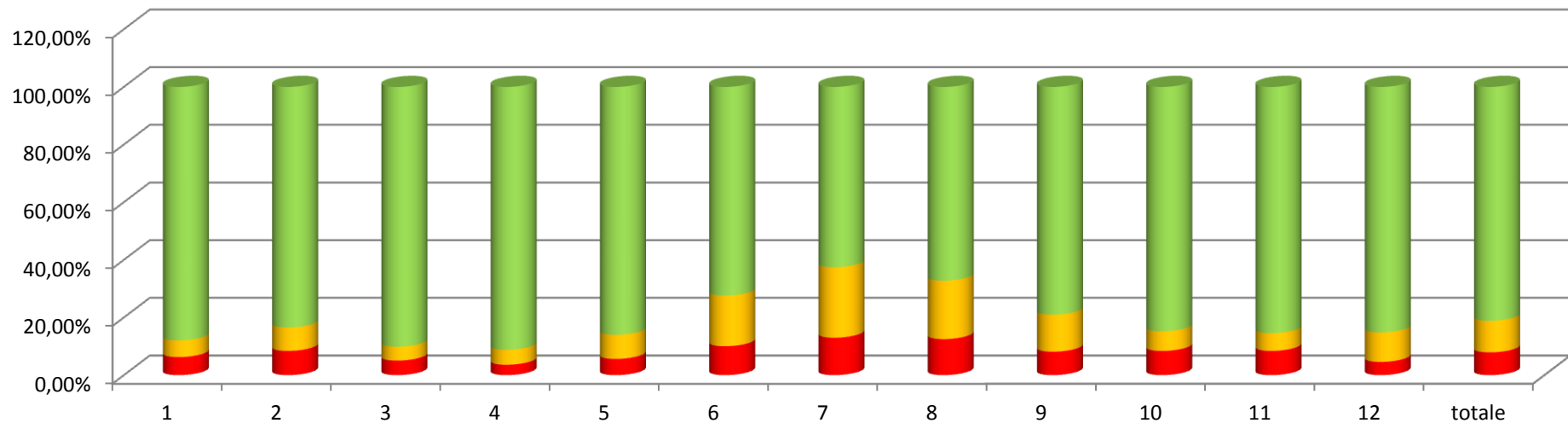
Tasso di assenza e di maggior presenza del personale camerale
(Legge regionale dd. 17.05.2011, n. 4 - art. 7-quinquies)

descrizione	mese												totale	
	1	2	3	4	5	6	7	8	9	10	11	12		
a) Dipendenti	38,00	38,00	38,00	38,00	38,00	38,00	39,00	38,00	38,00	38,00	38,00	38,00	38,00	457,00
b) Giornate lavorative	682,00	757,00	791,00	721,00	761,00	757,00	761,00	791,00	775,00	762,00	761,00	703,00	9.022,00	
c) Giornate di presenza	599,75	631,66	712,82	657,58	654,46	548,05	475,90	531,62	612,34	646,17	650,08	598,66	7.319,09	
d) Ferie	39,54	61,67	38,18	37,42	63,71	132,95	186,22	160,38	99,66	51,83	46,92	71,96	990,44	
e) Altre assenze	42,71	63,67	40,00	26,00	42,83	76,00	98,88	99,00	63,00	64,00	64,00	32,38	712,47	
TASSO DI ASSENZA ALTRI MOTIVI (e/b)	6,26%	8,41%	5,06%	3,61%	5,63%	10,04%	12,99%	12,51%	8,13%	8,40%	8,41%	4,60%	7,90%	
TASSO DI ASSENZA FERIE (d/b)	5,80%	8,15%	4,83%	5,19%	8,37%	17,56%	24,47%	20,28%	12,86%	6,80%	6,17%	10,24%	10,98%	
TASSO DI PRESENZA (c/b)	87,94%	83,44%	90,11%	91,20%	86,00%	72,40%	62,54%	67,21%	79,01%	84,80%	85,42%	85,16%	81,13%	

■ TASSO DI PRESENZA (c/b)

■ TASSO DI ASSENZA FERIE (d/b)

■ TASSO DI ASSENZA ALTRI MOTIVI (e/b)





Tasso di assenza e di maggior presenza del personale camerale
(Legge regionale dd. 17.05.2011, n. 4 - art. 7-quinquies)

descrizione	mese												totale
	1	2	3	4	5	6	7	8	9	10	11	12	
a) Dipendenti	127,00	127,00	127,00	127,00	127,00	127,00	130,00	129,00	131,00	131,00	131,00	132,00	1.546,00
b) Giornate lavorative	2.343,00	2.591,00	2.718,00	2.469,00	2.599,00	2.594,00	2.621,00	2.756,00	2.775,00	2.671,00	2.681,00	2.536,00	31.354,00
c) Giornate di presenza	2.004,18	2.229,30	2.410,91	2.227,73	2.272,89	1.944,07	1.849,48	1.946,42	2.322,42	2.388,13	2.352,95	2.102,78	26.051,26
d) Ferie	177,36	188,12	165,01	127,52	215,69	470,59	556,94	617,58	309,33	166,91	178,14	326,97	3.500,16
e) Altre assenze	161,46	173,58	142,08	113,75	110,42	179,34	214,58	192,00	143,25	115,96	149,91	106,25	1.802,58
TASSO DI ASSENZA ALTRI MOTIVI (e/b)	6,89%	6,70%	5,23%	4,61%	4,25%	6,91%	8,19%	6,97%	5,16%	4,34%	5,60%	4,19%	5,75%
TASSO DI ASSENZA FERIE (d/b)	7,57%	7,26%	6,08%	5,17%	8,30%	18,14%	21,25%	22,41%	11,15%	6,25%	6,64%	12,89%	11,16%
TASSO DI PRESENZA (c/b)	85,54%	86,04%	88,70%	90,23%	87,45%	74,94%	70,56%	70,62%	83,69%	89,41%	87,76%	82,92%	83,09%

