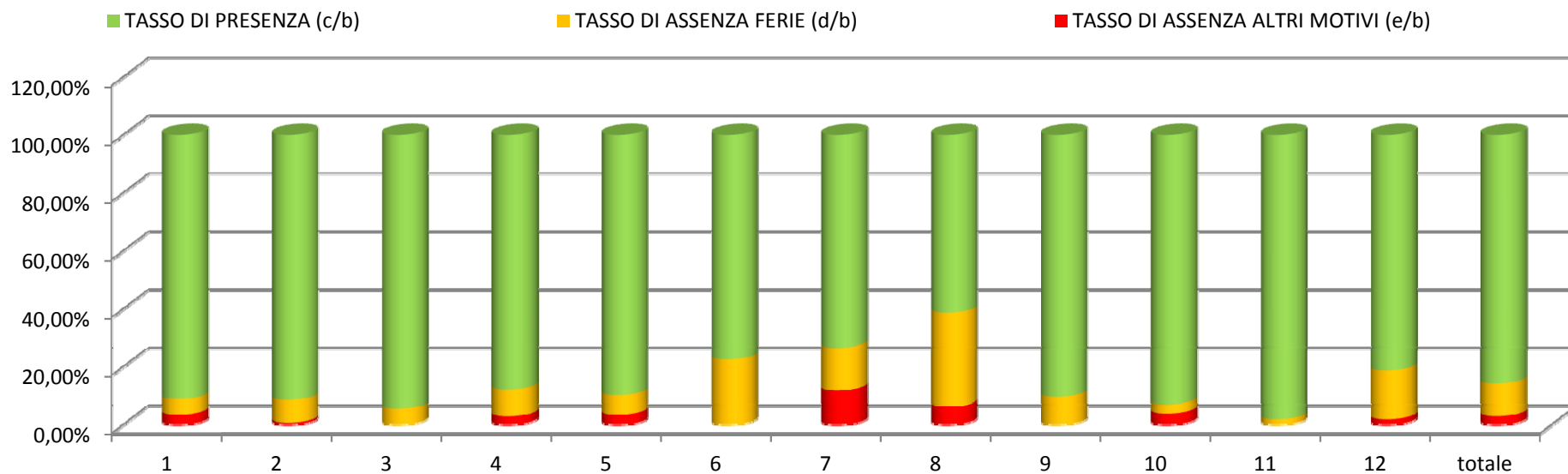




Tasso di assenza e di maggior presenza del personale camerale
(Legge regionale dd. 17.05.2011, n. 4 - art. 7-quinquies)

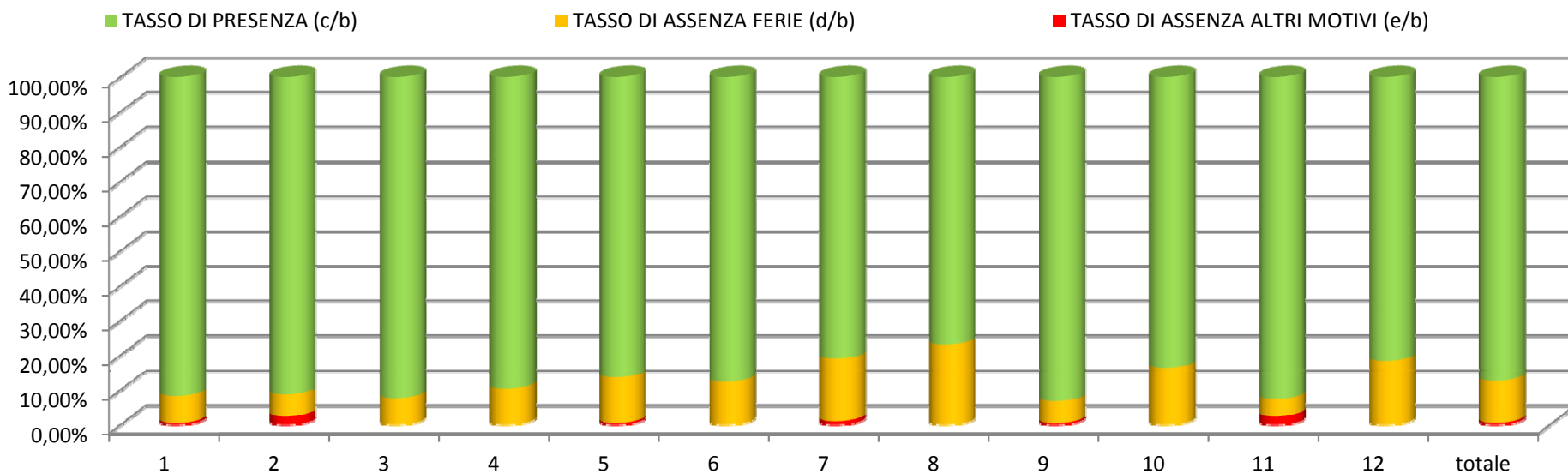
descrizione	mese												totale
	1	2	3	4	5	6	7	8	9	10	11	12	
a) Dipendenti	7,00	7,00	7,00	7,00	7,00	7,00	7,00	8,00	8,00	8,00	8,00	8,00	89,00
b) Giornate lavorative	147,00	140,00	147,00	140,00	147,00	133,00	161,00	160,00	176,00	184,00	160,00	160,00	1.855,00
c) Giornate di presenza	134,00	128,00	139,00	123,00	132,00	103,00	118,00	98,00	159,00	171,00	157,00	130,00	1.592,00
d) Ferie	8,00	11,00	8,00	13,00	10,00	30,00	24,00	52,00	17,00	6,00	3,00	27,00	209,00
e) Altre assenze	5,00	1,00	0,00	4,00	5,00	0,00	19,00	10,00	0,00	7,00	0,00	3,00	54,00
TASSO DI ASSENZA ALTRI MOTIVI (e/b)	3,40%	0,71%	0,00%	2,86%	3,40%	0,00%	11,80%	6,25%	0,00%	3,80%	0,00%	1,87%	2,91%
TASSO DI ASSENZA FERIE (d/b)	5,44%	7,86%	5,44%	9,29%	6,80%	22,56%	14,91%	32,50%	9,66%	3,26%	1,87%	16,88%	11,27%
TASSO DI PRESENZA (c/b)	91,16%	91,43%	94,56%	87,86%	89,80%	77,44%	73,29%	61,25%	90,34%	92,94%	98,13%	81,25%	85,82%





Tasso di assenza e di maggior presenza del personale camerale
(Legge regionale dd. 17.05.2011, n. 4 - art. 7-quinquies)

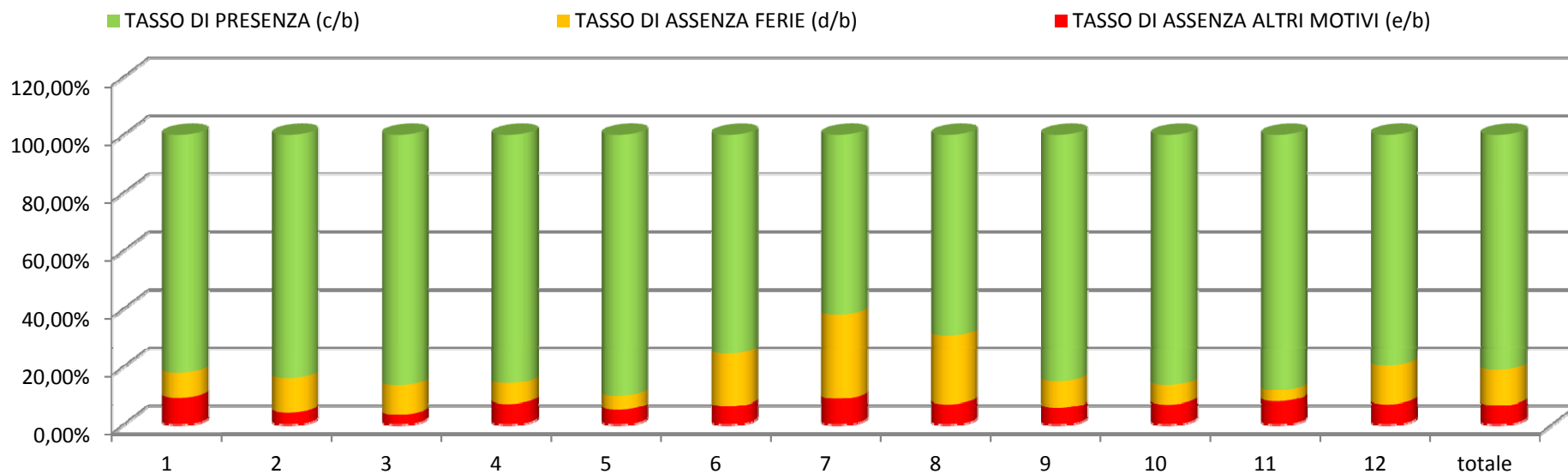
descrizione	mese												totale	
	1	2	3	4	5	6	7	8	9	10	11	12		
a) Dipendenti	8,00	8,00	8,00	8,00	8,00	8,00	8,00	8,00	8,00	8,00	8,00	8,00	8,00	96,00
b) Giornate lavorative	168,00	160,00	168,00	160,00	168,00	152,00	184,00	160,00	176,00	184,00	160,00	160,00	160,00	2.000,00
c) Giornate di presenza	154,00	146,00	155,00	143,33	145,00	133,00	149,00	123,00	164,00	153,92	148,00	130,58	130,58	1.744,83
d) Ferie	13,00	10,00	13,00	16,67	22,00	19,00	33,00	37,00	11,00	30,08	8,00	29,42	29,42	242,17
e) Altre assenze	1,00	4,00	0,00	0,00	1,00	0,00	2,00	0,00	1,00	0,00	4,00	0,00	0,00	13,00
TASSO DI ASSENZA ALTRI MOTIVI (e/b)	0,60%	2,50%	0,00%	0,00%	0,60%	0,00%	1,09%	0,00%	0,57%	0,00%	2,50%	0,00%	0,00%	0,65%
TASSO DI ASSENZA FERIE (d/b)	7,74%	6,25%	7,74%	10,42%	13,10%	12,50%	17,93%	23,13%	6,25%	16,35%	5,00%	18,39%	18,39%	12,11%
TASSO DI PRESENZA (c/b)	91,67%	91,25%	92,26%	89,58%	86,31%	87,50%	80,98%	76,87%	93,18%	83,65%	92,50%	81,61%	81,61%	87,24%





Tasso di assenza e di maggior presenza del personale camerale
(Legge regionale dd. 17.05.2011, n. 4 - art. 7-quinquies)

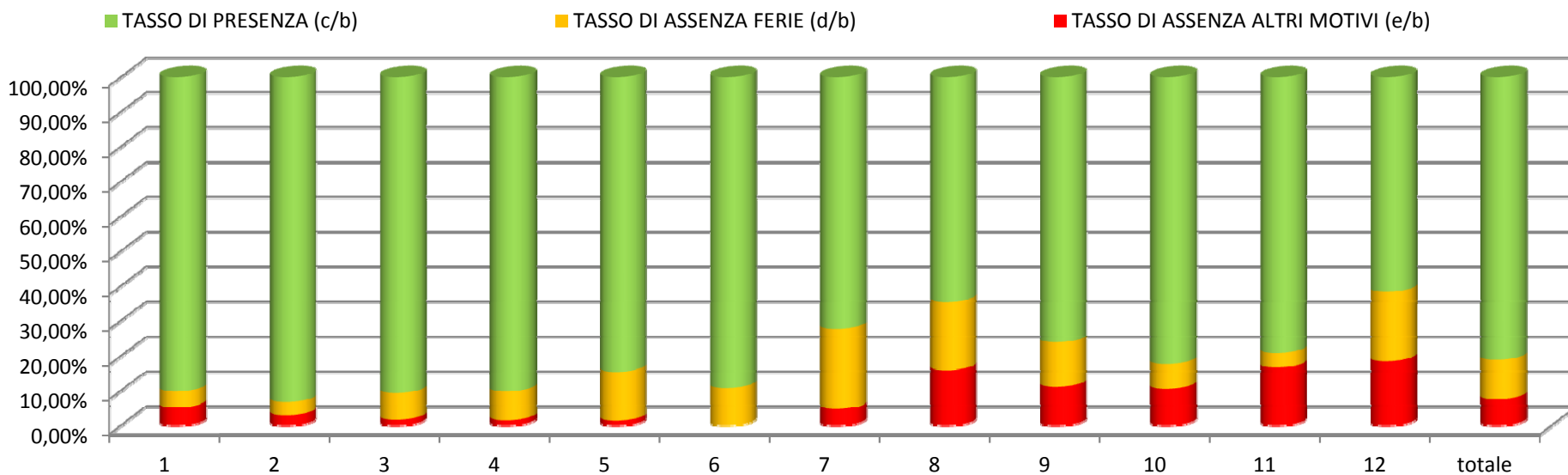
descrizione	mese												totale	
	1	2	3	4	5	6	7	8	9	10	11	12		
a) Dipendenti	21,00	21,00	21,00	20,00	21,00	21,00	21,00	21,00	21,00	21,00	21,00	21,00	21,00	251,00
b) Giornate lavorative	441,00	420,00	441,00	400,00	431,00	399,00	483,00	420,00	462,00	483,00	420,00	420,00	420,00	5.220,00
c) Giornate di presenza	361,58	352,50	381,00	342,67	388,17	300,83	299,00	290,92	392,33	416,92	370,00	333,75	333,75	4.229,67
d) Ferie	38,42	50,00	45,00	28,33	20,83	72,92	141,00	99,08	43,67	32,00	16,00	56,25	56,25	643,50
e) Altre assenze	41,00	17,50	15,00	29,00	22,00	25,25	43,00	30,00	26,00	34,08	34,00	30,00	30,00	346,83
TASSO DI ASSENZA ALTRI MOTIVI (e/b)	9,30%	4,17%	3,40%	7,25%	5,10%	6,33%	8,90%	7,14%	5,63%	7,06%	8,10%	7,14%	7,14%	6,64%
TASSO DI ASSENZA FERIE (d/b)	8,71%	11,90%	10,20%	7,08%	4,83%	18,28%	29,19%	23,59%	9,45%	6,62%	3,81%	13,39%	13,39%	12,33%
TASSO DI PRESENZA (c/b)	81,99%	83,93%	86,39%	85,67%	90,07%	75,39%	61,91%	69,27%	84,92%	86,32%	88,09%	79,47%	79,47%	81,03%





Tasso di assenza e di maggior presenza del personale camerale
(Legge regionale dd. 17.05.2011, n. 4 - art. 7-quinquies)

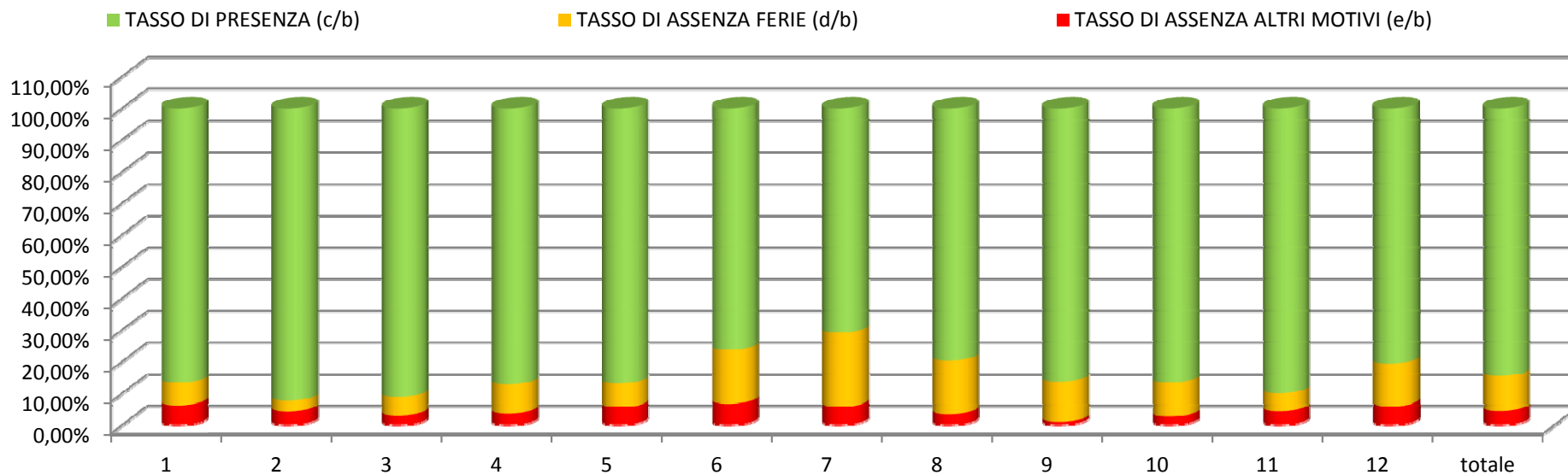
descrizione	mese												totale	
	1	2	3	4	5	6	7	8	9	10	11	12		
a) Dipendenti	10,00	10,00	10,00	10,00	10,00	10,00	10,00	10,00	10,00	10,00	10,00	10,00	10,00	120,00
b) Giornate lavorative	210,00	200,00	210,00	200,00	210,00	190,00	230,00	200,00	220,00	230,00	200,00	200,00	200,00	2.500,00
c) Giornate di presenza	189,33	186,50	190,37	180,37	177,29	169,50	166,41	128,80	167,05	189,10	158,25	123,22	123,22	2.026,19
d) Ferie	9,67	7,50	16,13	16,63	29,71	20,50	52,67	39,20	28,45	16,58	8,25	39,66	39,66	284,95
e) Altre assenze	11,00	6,00	3,50	3,00	3,00	0,00	10,92	32,00	24,50	24,32	33,50	37,12	37,12	188,86
TASSO DI ASSENZA ALTRI MOTIVI (e/b)	5,24%	3,00%	1,67%	1,50%	1,43%	0,00%	4,75%	16,00%	11,14%	10,57%	16,75%	18,56%	18,56%	7,55%
TASSO DI ASSENZA FERIE (d/b)	4,60%	3,75%	7,68%	8,32%	14,15%	10,79%	22,90%	19,60%	12,93%	7,21%	4,13%	19,83%	19,83%	11,40%
TASSO DI PRESENZA (c/b)	90,16%	93,25%	90,65%	90,18%	84,42%	89,21%	72,35%	64,40%	75,93%	82,22%	79,12%	61,61%	61,61%	81,05%





Tasso di assenza e di maggior presenza del personale camerale
(Legge regionale dd. 17.05.2011, n. 4 - art. 7-quinquies)

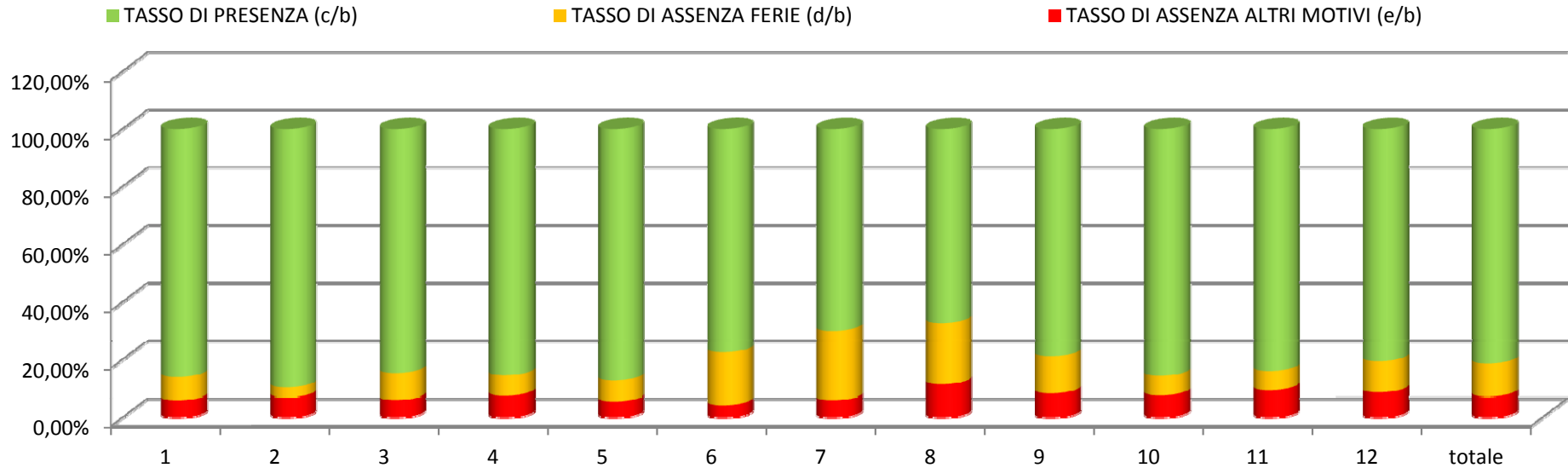
descrizione	mese												totale	
	1	2	3	4	5	6	7	8	9	10	11	12		
a) Dipendenti	46,00	46,00	46,00	46,00	47,00	47,00	47,00	47,00	47,00	47,00	47,00	47,00	47,00	560,00
b) Giornate lavorative	966,00	920,00	966,00	920,00	987,00	893,00	1.081,00	940,00	1.034,00	1.081,00	940,00	940,00	940,00	11.668,00
c) Giornate di presenza	836,92	849,54	880,31	801,93	857,53	681,58	766,36	748,86	892,37	936,32	845,85	758,02	758,02	9.855,59
d) Ferie	68,50	31,75	56,69	85,00	74,14	151,42	252,64	159,14	131,54	116,30	53,90	126,54	126,54	1.307,56
e) Altre assenze	60,58	38,71	29,00	33,07	55,33	60,00	62,00	32,00	10,09	28,38	40,25	55,44	55,44	504,85
TASSO DI ASSENZA ALTRI MOTIVI (e/b)	6,27%	4,21%	3,00%	3,59%	5,61%	6,72%	5,74%	3,40%	0,98%	2,63%	4,28%	5,90%	5,90%	4,33%
TASSO DI ASSENZA FERIE (d/b)	7,09%	3,45%	5,87%	9,24%	7,51%	16,96%	23,37%	16,93%	12,72%	10,76%	5,73%	13,46%	13,46%	11,21%
TASSO DI PRESENZA (c/b)	86,64%	92,34%	91,13%	87,17%	86,88%	76,32%	70,89%	79,67%	86,30%	86,61%	89,99%	80,64%	80,64%	84,47%





Tasso di assenza e di maggior presenza del personale camerale
(Legge regionale dd. 17.05.2011, n. 4 - art. 7-quinquies)

descrizione	mese												totale
	1	2	3	4	5	6	7	8	9	10	11	12	
a) Dipendenti	38,00	38,00	38,00	38,00	38,00	39,00	39,00	38,00	37,00	37,00	37,00	37,00	454,00
b) Giornate lavorative	798,00	760,00	798,00	760,00	798,00	741,00	897,00	760,00	814,00	851,00	740,00	740,00	9.457,00
c) Giornate di presenza	686,67	680,75	675,59	649,58	695,54	573,62	627,88	511,00	641,42	728,76	621,59	595,96	7.688,36
d) Ferie	64,33	26,00	74,33	53,42	58,63	135,63	215,87	162,00	105,08	57,37	48,54	80,04	1.081,24
e) Altre assenze	47,00	53,25	48,08	57,00	43,83	31,75	53,25	87,00	67,50	64,87	69,87	64,00	687,40
TASSO DI ASSENZA ALTRI MOTIVI (e/b)	5,89%	7,01%	6,03%	7,50%	5,49%	4,28%	5,94%	11,45%	8,29%	7,62%	9,44%	8,65%	7,27%
TASSO DI ASSENZA FERIE (d/b)	8,06%	3,42%	9,31%	7,03%	7,35%	18,30%	24,06%	21,31%	12,91%	6,74%	6,56%	10,82%	11,43%
TASSO DI PRESENZA (c/b)	86,05%	89,57%	84,66%	85,47%	87,16%	77,42%	70,00%	67,24%	78,80%	85,64%	84,00%	80,53%	81,30%





Tasso di assenza e di maggior presenza del personale camerale
(Legge regionale dd. 17.05.2011, n. 4 - art. 7-quinquies)

descrizione	mese												totale
	1	2	3	4	5	6	7	8	9	10	11	12	
a) Dipendenti	130,00	130,00	130,00	129,00	131,00	132,00	132,00	132,00	131,00	131,00	131,00	131,00	1.570,00
b) Giornate lavorative	2.730,00	2.600,00	2.730,00	2.580,00	2.741,00	2.508,00	3.036,00	2.640,00	2.882,00	3.013,00	2.620,00	2.620,00	32.700,00
c) Giornate di presenza	2.362,50	2.343,29	2.421,27	2.240,88	2.395,53	1.961,53	2.126,65	1.900,58	2.416,17	2.596,02	2.300,69	2.071,53	27.136,64
d) Ferie	201,92	136,25	213,15	213,05	215,31	429,47	719,18	548,42	336,74	258,33	137,69	358,91	3.768,42
e) Altre assenze	165,58	120,46	95,58	126,07	130,16	117,00	190,17	191,00	129,09	158,65	181,62	189,56	1.794,94
TASSO DI ASSENZA ALTRI MOTIVI (e/b)	6,06%	4,63%	3,50%	4,89%	4,75%	4,67%	6,26%	7,23%	4,48%	5,27%	6,93%	7,24%	5,49%
TASSO DI ASSENZA FERIE (d/b)	7,40%	5,24%	7,81%	8,26%	7,85%	17,12%	23,69%	20,77%	11,68%	8,57%	5,26%	13,70%	11,52%
TASSO DI PRESENZA (c/b)	86,54%	90,13%	88,69%	86,85%	87,40%	78,21%	70,05%	72,00%	83,84%	86,16%	87,81%	79,06%	82,99%

